


RECICLAR



RECICLAR




CONTENEDOR AZUL




CONTENEDOR AZUL



PERIÓDICOS Y REVISTAS



CONTENEDOR AMARILLO



CONTENEDOR AMARILLO




PERIÓDICOS Y REVISTAS




CAJA DE CARTÓN




CAJA DE CARTÓN




LATAS



LATAS



BRIKS



BRIKS



AVIÓN



AVIÓN



BOLASPAPEL



BOLASPAPEL




CARTULINAS



BOTELLAS DE PLÁSTICO




BOTELLAS DE PLÁSTICO



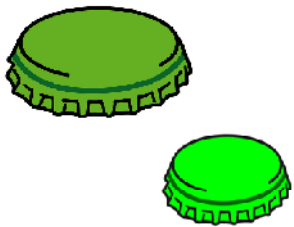
HUEVERA DE CARTÓN



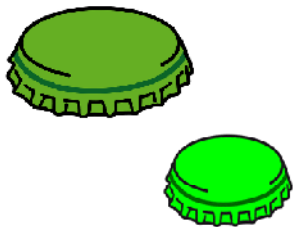
CARTULINAS



HUEVERA DE CARTÓN



CHAPAS



CHAPAS



BOLSA Y ENVASES DE P'LASTICO



BOLSA Y ENVASES DE P'LASTICO



BOLSA DE PAPEL




BOLSA DE PAPEL



CAJA DE DETERGENTE



CAJA DE DETERGENTE




LIBRETA



BOLSAS DE PLÁSTICO




BOLSAS DE PLÁSTICO



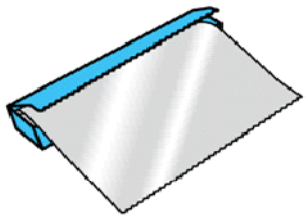
SOBRES



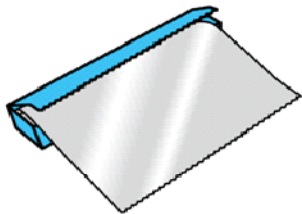
SOBRES



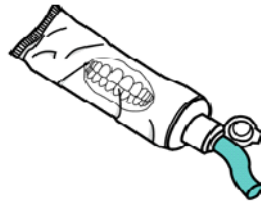
LIBRETA



PAPEL ALUMINIO



PAPEL ALUMINIO



BOTE DE PASTA DE DIENTI



BOTE DE PASTA DE DIENTI

MEMORY

INSTRUCCIONES DEL JUEGO

Se puede jugar en solitario o en grupos de 2 a 6 personas.

- Debe disponerse boca abajo una serie de parejas de fichas dadas.
- Se voltearán sucesivamente dos cartas, memorizando la ubicación de las mismas.
- Cuando se encuentren dos cartas idénticas que formen pareja, el jugador se las lleva.
- La partida terminará cuando estén todas las parejas encontradas.
- Ganará aquel jugador que haya conseguido llevarse más fichas.

INSTRUCCIONES DE IMPRESIÓN

- Tamaño recomendado semejante al de un juego de mesa, es decir, imprimir las fichas en un tamaño de 6cm x 6cm aproximadamente.
- Pueden plastificarse una vez impresas para garantizar el buen estado de las mismas.
- También se pueden imprimir los folios en tamaño A3 o A4, después recortar las piezas y plastificarlas.